

สำเนาฉบับ



บันทึกข้อความ

ส่วนราชการ กลุ่มงานเวชกรรมสังคม โรงพยาบาลกำแพงเพชร โทร. ๐ ๕๕๐๒๒ ๐๐๐ ต่อ ๕๑๐๓

ที่ กพ ๐๐๓๒.๒๐๕/๐๖๓๕ วันที่ ๒๗ กุมภาพันธ์ ๒๕๖๓

เรื่อง ขอเชิญประชุมโครงการรณรงค์การตรวจคัดกรองมะเร็งปากมดลูกและมะเร็งเต้านม
เครือข่ายโรงพยาบาลกำแพงเพชร ปี ๒๕๖๓

เรียน สาธารณสุขอำเภอเมืองกำแพงเพชร/เจ้าหน้าที่รับผิดชอบกลุ่มวัยทำงาน รพ.สต./ผู้ที่เกี่ยวข้อง

ด้วยโรงพยาบาลกำแพงเพชร จะจัดประชุมโครงการรณรงค์การตรวจคัดกรองมะเร็งปากมดลูกและมะเร็งเต้านม เครือข่ายโรงพยาบาลกำแพงเพชร ปี ๒๕๖๓ เพื่อดำเนินการเชิงรุกในทุกรูปแบบเป็นกลวิธีที่จะทำให้กลุ่มเป้าหมายเข้าถึงบริการ และได้รับการตรวจคัดกรองให้ครอบคลุมมากที่สุด ให้เกิดระบบการเฝ้าระวังโรค การดูแล การรักษา และการส่งต่อ อย่างมีประสิทธิภาพ ในวันที่ ๕ มีนาคม ๒๕๖๓ เวลา ๐๘.๓๐ - ๑๖.๓๐ น. ณ ห้องประชุมสาธารณสุขอำเภอเมืองกำแพงเพชร สำนักงานสาธารณสุขอำเภอเมืองกำแพงเพชร

ในการนี้ จึงขอเรียนเชิญผู้รับผิดชอบงานมะเร็งปากมดลูกและมะเร็งเต้านม ทุกหน่วยบริการ เข้าร่วมประชุมในวันและเวลาดังกล่าว

จึงเรียนมาเพื่อทราบและพิจารณาดำเนินการต่อไป

(นายไพฑูรย์ อ่อนเกตุ)

หัวหน้ากลุ่มภารกิจด้านบริการปฐมภูมิ

094



กลุ่มงานพัฒนายุทธศาสตร์ฯ
วันที่ 8 ๖๖
วันที่ 18 S.A. 2562
เวลา 10.48 น.

สำนักงานสาธารณสุขจังหวัดกำแพงเพชร
รับที่ 15226
วัน/เดือน/ปี ๑๘ ธ.ค. ๒๕๖๒
เวลา 10.19 น. คสอ

บันทึกข้อความ

ส่วนราชการ โรงพยาบาลกำแพงเพชร งานพัฒนาบุคลากร โทร.๐ ๕๕๐๒ ๒๐๐๐ ต่อ ๕๑๐๓

ที่ กพ.๐๐๓๒.๒๐๒๒/๐๐๕๗ วันที่ ๑๗ ธ.ค ๖๒

เรื่อง ขออนุมัติจัดโครงการ

เรียน นายแพทย์สาธารณสุขจังหวัดกำแพงเพชร

ด้วย กลุ่มภารกิจด้านบริการปฐมภูมิโรงพยาบาลกำแพงเพชร

จะจัดโครงการรณรงค์การตรวจคัดกรองมะเร็งปากมดลูกและมะเร็งเต้านมเครือข่ายโรงพยาบาลกำแพงเพชร ปี ๒๕๖๓ โดยมีวัตถุประสงค์

๑. เพื่อค้นหาผู้ป่วยมะเร็งปากมดลูก และผู้ป่วยมะเร็งเต้านม ในระยะเริ่มแรก
๒. เพื่อให้ประชาชนมีความรู้เรื่องโรคมะเร็งปากมดลูกและมะเร็งเต้านมและเห็นความสำคัญของการตรวจคัดกรองมะเร็งปากมดลูกและมะเร็งเต้านม
๓. เพื่อให้ผู้ที่มีผลการตรวจผิดปกติได้รับการส่งต่อและวินิจฉัยโดยแพทย์ และติดตามการรักษาอย่างต่อเนื่องทันท่วงที
๔. เพื่อสร้างการมีส่วนร่วมของชุมชนในการเสริมสร้างพฤติกรรมป้องกันการโรคเป็นการสร้างกระแสและให้ความสำคัญในการตรวจคัดกรองมะเร็งปากมดลูกและมะเร็งเต้านม

ซึ่งโครงการนี้ใช้งบประมาณสนับสนุนจากเงินบำรุงโรงพยาบาลกำแพงเพชร ปีงบประมาณ ๒๕๖๓ เป็นเงินจำนวน ๔๑๖,๑๕๐ บาท (สี่แสนหนึ่งหมื่นหกพันหนึ่งร้อยห้าสิบบาทถ้วน)

โรงพยาบาลกำแพงเพชร ขอส่งโครงการฯ ดังกล่าวมาเพื่อขออนุมัติและโปรดลงนามในโครงการดังกล่าว (รายละเอียดแนบท้ายบันทึก) พร้อมทั้งขออนุมัติดำเนินการจัดโครงการตามรายละเอียดดังกล่าวข้างต้น โดยว่าจ้าง..... เป็นผู้ทำอาหารกลางวันและอาหารว่าง

จึงเรียนมาเพื่อโปรดทราบและพิจารณาอนุมัติ

งานโรคไม่ติดต่อ
เรียน นายแพทย์สาธารณสุขจังหวัดกำแพงเพชร
โรงพยาบาลกำแพงเพชร
นางสาว อ. ทวีพร ๑/๒๐๒๒
นาย อ. ทวีพร ๑/๒๐๒๒
นาง อ. ทวีพร ๑/๒๐๒๒
นาง อ. ทวีพร ๑/๒๐๒๒
นาง อ. ทวีพร ๑/๒๐๒๒

W

อนุมัติ

(นางรจนา ขอนทอง)
ผู้อำนวยการโรงพยาบาลกำแพงเพชร

นางพรพรรณ ระวัง
18/12/62

(นางพรพรรณ ระวัง)
28/12/62

(นายปริญญา นากปทุมบุตร)
นายแพทย์เชี่ยวชาญ (ด้านเวชกรรมป้องกัน)
สำนักงานสาธารณสุขจังหวัดพิจิตร ศึกษาราชการแทน
นายแพทย์สาธารณสุขจังหวัดกำแพงเพชร
๒๖ ธ.ค. ๒๕๖๒

นางสาวน้ำค้าง ชื่นชอบ
พยาบาลวิชาชีพชำนาญการ
23/12/62

วิชาการเงินและบัญชีชำนาญการพิเศษ
ข้าราชการการเงินและบัญชี
รับผิดชอบ ชื่อสัตย์ มีน้ำใจ
นางสาวทศรัตน์ สุนทรสุข
หัวหน้ากลุ่มงานพัฒนายุทธศาสตร์สาธารณสุข
23 ธ.ค. 62

ชื่อโครงการ	โครงการรณรงค์การตรวจคัดกรองมะเร็งปากมดลูกและมะเร็งเต้านม เครือข่ายโรงพยาบาลกำแพงเพชร ปี 2563
หน่วยงานรับผิดชอบ	กลุ่มภารกิจด้านบริการปฐมภูมิ กลุ่มงานเวชกรรมสังคม
ผู้รับผิดชอบ	1. นายแพทย์ไพฑูรย์ อ่อนเกตุ หัวหน้ากลุ่มภารกิจด้านบริการปฐมภูมิ 2. นายสนธยา พลโคตร หัวหน้าสาธารณสุขอำเภอเมืองกำแพงเพชร
ผู้ประสานงานหลัก	1. น.ส.สุทธิวรรณ อร่ามเรือง นักวิชาการสาธารณสุข กลุ่มงานเวชกรรมสังคม โรงพยาบาลกำแพงเพชร โทร. 09 8807 3466 2. น.ส.ทิพย์สุดา พันมี พยาบาลวิชาชีพชำนาญการ สาธารณสุขอำเภอเมือง กำแพงเพชร โทร. 09 5757 2176

หลักการและเหตุผล

โรคมะเร็งเป็นปัญหาทางสาธารณสุขที่สำคัญของประเทศไทยหากพบว่าป่วยเป็นโรคมะเร็งในระยะสุดท้าย จะทำให้เกิดการสูญเสียชีวิตและสิ้นเปลืองค่าใช้จ่ายในการรักษาพยาบาลเป็นจำนวนมาก ถ้ามีการตรวจพบเร็วในระยะเริ่มต้น ก็มีโอกาที่จะรักษาหายขาดได้ การตรวจวินิจฉัยและให้การรักษาผู้ที่มีความผิดปกติของปากมดลูก ตั้งแต่ระยะก่อนเป็นมะเร็งตามขั้นตอนที่ถูกต้องเหมาะสม สามารถลดอุบัติการณ์และอัตราการตายของโรคมะเร็งปากมดลูกได้ เนื่องจากมะเร็งปากมดลูกเป็นมะเร็งที่สามารถตรวจพบได้ตั้งแต่เซลล์เริ่มผิดปกติ โดยการทำPap smear หรือ VIA (Visual Inspection of cervix with Acetic acid) ประกอบกับการดำเนินโรคแบบค่อยเป็นค่อยไป และสามารถรักษาให้หายขาดได้โดยการรักษาตามระบบและการจี้เย็น (Cryotherapy)

ในส่วนของโรคมะเร็งเต้านม ยังไม่อาจค้นหาสาเหตุสำคัญได้โอกาสที่สตรีจะป้องกันตนเอง จากมะเร็งเต้านม จึงไม่มีเทคโนโลยีใดที่เหมาะสม นอกจากการตรวจเต้านมด้วยตนเองอย่างถูกต้องและสม่ำเสมอ หากพบก้อนและสงสัยตั้งแต่ระยะเริ่มต้น สามารถที่จะรักษาให้หายขาดได้ (Early detection Early Protection) ซึ่งมูลนิธิฉันทน์รักษ์ฯ ในพระราชูปถัมภ์สมเด็จพระศรีนครินทราบรมราชชนนี ร่วมกับกระทรวงสาธารณสุข ได้จัดทำโครงการสืบสานพระราชปณิธานสมเด็จพระเจ้านางมเหสีแห่งรัตนโกสินทร์ เพื่อมุ่งเน้นให้ความรู้แก่สตรีไทย เพื่อการตรวจเต้านมด้วยตนเอง (Breast Self Exam หรือ BSE) และได้กำหนดพื้นที่ดำเนินงานที่เหมาะสม ซึ่งได้มีการดำเนินการมากกว่า 10 ปี โดยเริ่มดำเนินการตั้งแต่ปีงบประมาณ 2556 ซึ่งจะมีการติดตามผลอย่างเป็นระบบในระยะยาว (Long term follow up) เพื่อให้ได้ข้อมูลคุณภาพ มาเป็นแนวทางสำหรับการป้องกันมะเร็งเต้านมของสตรีไทยอย่างมีประสิทธิภาพต่อไป

ทั้งนี้ กระทรวงสาธารณสุขได้กำหนดตัวชี้วัดการตรวจคัดกรองมะเร็งปากมดลูกสะสม ตั้งแต่ปีงบประมาณ 2558 - 2562 คิดเป็น ร้อยละ 100 โดยเครือข่ายบริการเมืองกำแพงเพชร โรงพยาบาลกำแพงเพชร ได้กำหนดเป้าหมายการดำเนินงานตาม Base line มีเป้าหมายการดำเนินงานกลุ่มเป้าหมายรายใหม่ ไม่น้อยกว่า ร้อยละ 20 ทุกปี ที่ผ่านมามีข้อมูลการตรวจคัดกรองมะเร็งปากมดลูกในสตรีกลุ่มเป้าหมายอายุ 30 - 60 ปี ปีงบประมาณ 2558 - 2562 จำนวนทั้งสิ้น 38,426 คน ได้รับการตรวจคัดกรองมะเร็งปากมดลูกสะสม จำนวน 16,199 คน มีผลงานสะสมรวม 5 ปี ร้อยละ 42.61 (ตั้งแต่ปีงบประมาณ 2558 - 2562) ในปีงบประมาณ 2562 จึงได้กำหนดตัวชี้วัดการตรวจคัดกรองมะเร็งปากมดลูก ผลงานสะสมรวม 5 ปี ร้อยละ 100 (ตั้งแต่ปีงบประมาณ 2558 - 2562) ส่วนตัวชี้วัดการตรวจคัดกรองมะเร็งเต้านม ในกลุ่มเป้าหมายสตรีอายุ 30-70 ปี ปีงบประมาณ 2562 กระทรวงสาธารณสุข ได้กำหนดให้สตรีไทยสามารถตรวจเต้านมด้วยตัวเองได้อย่างถูกต้อง คิดเป็น ร้อยละ 100 จากข้อมูล HDC พบว่าในปีงบประมาณ 2558 - 2562

อ.สุภาวดี
หัวหน้าทีมวิจัย

สตรีกลุ่มเป้าหมาย จำนวน 48,161 คน สามารถตรวจเต้านมด้วยตนเองได้อย่างถูกต้องตามเกณฑ์ 43,679 คน คิดเป็นร้อยละ 90.69

จากผลการดำเนินงานที่ผ่านมา กลุ่มงานเวชกรรมสังคม โรงพยาบาลกำแพงเพชรโดยเครือข่ายบริการ เมืองกำแพงเพชร โรงพยาบาลกำแพงเพชร ได้จัดทำโครงการรณรงค์การตรวจคัดกรองมะเร็งปากมดลูกและมะเร็งเต้านม ปี 2563 ขึ้นเพื่อดำเนินการเชิงรุกในทุกรูปแบบเป็นกลวิธีที่จะทำให้กลุ่มเป้าหมายเข้าถึงบริการ และได้รับการตรวจคัดกรองให้ครอบคลุมมากที่สุด ให้เกิดระบบการเฝ้าระวังโรค การดูแล การรักษา และการส่งต่อ อย่างมีประสิทธิภาพ

วัตถุประสงค์

1. เพื่อค้นหาผู้ป่วยมะเร็งปากมดลูก และผู้ป่วยมะเร็งเต้านม ในระยะเริ่มแรก
2. เพื่อให้ประชาชนมีความรู้เรื่องโรคมะเร็งปากมดลูกและมะเร็งเต้านมและเห็นความสำคัญของการตรวจคัดกรองมะเร็งปากมดลูกและมะเร็งเต้านม
3. เพื่อให้ผู้ที่มีผลการตรวจผิดปกติได้รับการส่งต่อและวินิจฉัยโดยแพทย์ และติดตามการรักษาอย่างต่อเนื่องทันที
4. เพื่อสร้างการมีส่วนร่วมของชุมชนในการเสริมสร้างพฤติกรรมป้องกันการโรคเป็นการสร้างกระแสและให้ความสำคัญในการตรวจคัดกรองมะเร็งปากมดลูกและมะเร็งเต้านม

สถานที่/พื้นที่/ประชากรเป้าหมาย

สถานที่/พื้นที่เป้าหมาย

1. โรงพยาบาลส่งเสริมสุขภาพตำบล จำนวน 33 แห่งในเครือข่ายบริการเมืองโรงพยาบาลกำแพงเพชร แผนกฝากครรภ์และตึกศัลยกรรมหญิง โรงพยาบาลกำแพงเพชร รวมทั้งสิ้น 35 แห่ง
2. สถานบริการที่สามารถตรวจหาเซลล์มะเร็งด้วยวิธี VIA จำนวน 13 แห่ง ได้แก่
รพ.สต.หนองกรด, รพ.สต.หนองปลิง, รพ.สต.คณสี, รพ.สต.บ้านไร่, รพ.สต.โพธิ์สวัสดิ์,
สอ.ไตรตรึงษ์, รพ.สต.วังตะเคียน, รพ.สต.วังประดา, รพ.สต.นครชุม, รพ.สต.โพธิ์พัฒนา,
รพ.สต.น้ำดิบ, รพ.สต.ยางเรียง และ รพ.สต.หนองกอง

ประชากรกลุ่มเป้าหมาย

1. ร้อยละ 80 ของสตรีกลุ่มเป้าหมายรายใหม่อายุ 30-60 ปี ได้รับความรู้และได้รับการตรวจมะเร็งปากมดลูก
2. สตรีกลุ่มเป้าหมายอายุ 30-70 ปี ได้รับความรู้เรื่องมะเร็งเต้านม และสามารถตรวจเต้านมด้วยตนเองได้อย่างถูกต้อง และตรวจต่อเนื่องทุกเดือน
3. คณะกรรมการผู้รับผิดชอบงานมะเร็งปากมดลูกและมะเร็งเต้านม จำนวน 55 คน

กลวิธีดำเนินการ

กลวิธีดำเนินงานระดับอำเภอ

1. จัดทำแผนงาน/โครงการเสนอผู้บังคับบัญชา
2. ประสานงานหน่วยงานที่เกี่ยวข้อง
3. ประชุมชี้แจงทางการดำเนินงานโครงการเฝ้าระวัง การตรวจคัดกรองมะเร็งปากมดลูกและมะเร็งเต้านม เครือข่ายบริการเมืองฯ โรงพยาบาลกำแพงเพชร แก่ผู้รับผิดชอบงานและทุกหน่วยงานที่เกี่ยวข้อง

อ.สมชาย
ทพ.วิวัฒน์ อิ่มมาก

4. ประชาสัมพันธ์โครงการฯ ผ่านสื่อต่างๆ ที่เกี่ยวข้อง
5. ตรวจสอบผลการดำเนินงาน HDC ของสำนักงานสาธารณสุขจังหวัดกำแพงเพชร ระบบคลังข้อมูลโรคไม่ติดต่อเรื้อรัง จังหวัดกำแพงเพชร
6. สรุปผลการดำเนินงานโครงการเฝ้าระวังและคัดกรองมะเร็งปากมดลูก มะเร็งเต้านม เครือข่ายบริการเมืองฯ โรงพยาบาลกำแพงเพชร ปีงบประมาณ 2563 ในภาพรวมของอำเภอ รายไตรมาส

กลวิธีดำเนินงานระดับตำบล

1. ประสานงานหน่วยงานที่เกี่ยวข้อง
2. สำรวจประชากรกลุ่มเป้าหมายในพื้นที่รับผิดชอบ
3. โรงพยาบาลส่งเสริมสุขภาพตำบลประชาสัมพันธ์โครงการเฝ้าระวังและคัดกรองมะเร็งปากมดลูก มะเร็งเต้านม เครือข่ายบริการเมืองฯ โรงพยาบาลกำแพงเพชร ปีงบประมาณ 2563 ผ่านสื่อต่างๆ ในพื้นที่ให้สตรีกลุ่มเป้าหมายมารับการตรวจ มะเร็งปากมดลูก และตรวจมะเร็งเต้านมตามเกณฑ์ร้อยละ 60 ของกลุ่มเป้าหมาย
4. ให้ความรู้อาสาสมัครสาธารณสุขและสตรีกลุ่มเป้าหมายอายุ 30 - 60 ปี เพื่อเตรียมตัวก่อนมารับบริการตรวจมะเร็งปากมดลูกและสตรีกลุ่มเป้าหมายอายุ 30 - 70 ปี ในการตรวจเต้านมด้วยตนเอง
5. ทุกหน่วยบริการดำเนินการตรวจคัดกรองมะเร็งปากมดลูก ในสตรีกลุ่มเป้าหมายรายใหม่ มะเร็งเต้านมในสตรีกลุ่มเป้าหมาย อายุ 30 - 60 ปี ตลอดปีงบประมาณ 2563
6. จัดกิจกรรมรณรงค์ตรวจคัดกรองมะเร็งปากมดลูกและมะเร็งเต้านม ในช่วงเดือน พฤษภาคม พ.ศ. 2563
7. บันทึกข้อมูลการดำเนินงานตรวจคัดกรองมะเร็งเต้านมด้วยตนเองเข้าโปรแกรม Hos-Xp PCU ในบัญชี 6
8. นิเทศติดตามอาสาสมัครสาธารณสุขและประเมินการตรวจเต้านมด้วยตนเองในสตรีกลุ่มเป้าหมายทั้งในสถานบริการและออกหน่วยเคลื่อนที่ในชุมชน
9. ส่งต่อผู้ที่ตรวจพบความผิดปกติและส่งสัยให้ รพท.กำแพงเพชรเพื่อรับการวินิจฉัยโดยแพทย์และรับการรักษาตามมาตรฐาน
10. จัดทำทะเบียนผู้ป่วยโรคมะเร็งปากมดลูกและผู้ป่วยโรคมะเร็งเต้านมทุกราย เพื่อให้บริการติดตามเฝ้าระวังป้องกันดูแลให้ได้รับการรักษาอย่างต่อเนื่อง
11. ตรวจสอบผลการดำเนินงานเว็บไซต์ที่เกี่ยวข้องได้แก่ HDC ของสำนักงานสาธารณสุขจังหวัดกำแพงเพชร ระบบคลังข้อมูลโรค ไม่ติดต่อเรื้อรัง จังหวัดกำแพงเพชร และข้อมูลจากโปรแกรม Hos-XP PCU
12. สรุปผลการดำเนินงานโครงการ

ระยะเวลาดำเนินงาน

เดือน ธันวาคม 2562 - เดือน กันยายน 2563

งบประมาณ

จากงบเงินบำรุงโรงพยาบาลกำแพงเพชร ปีงบประมาณ 2562 เป็นเงิน 416,150 บาท (สี่แสนหนึ่งหมื่นหกพันหนึ่งร้อยห้าสิบบาทถ้วน) โดยมีรายละเอียดดังนี้ *ญ. อ.*

1. ค่าจัดซื้อวัสดุ VIA จำนวน 13 แห่งๆ ละ 2 ชุด X 200 บาท เป็นเงิน 5,200 บาท

อ. ร. ๒๕๖๓
พ.ศ. ๒๕๖๓

2. ค่าจ้างเหมาทำจัดป้ายประชาสัมพันธ์กิจกรรมการรณรงค์มะเร็งปากมดลูกและมะเร็งเต้านม จำนวน 33 แห่ง ขนาด 2x1 เมตร ราคาชุดละ 600 บาท เป็นเงิน 19,800 บาท
3. ค่าจ้างเหมาทำโปสเตอร์ โรคมะเร็งปากมดลูกและมะเร็งเต้านม จำนวน 5,000 ชุดๆ ละ 10 บาท เป็นเงิน 50,000 บาท
4. ค่าจ้างเหมาจัดทำ Roll up มะเร็งปากมดลูกและมะเร็งเต้านม พร้อมสปอร์ตโฆษณา ชุดละ 2,500 บาท x 35 แห่ง แห่งละ 2 ชุด เป็นเงิน 175,000 บาท
5. แบล็กดรอพ pull fram พร้อมงานพิมพ์ละเอียดขนาดป้าย 230 x 334 cm พับเก็บได้ พร้อมกระเป๋า ราคาชุดละ 25,000 บาท จำนวน 1 ชุด เป็นเงิน 25,000 บาท
6. ชุดเคาน์เตอร์ประชาสัมพันธ์โครงอลูมิเนียม ด้านบนเป็นแผ่นไม้อัดหุ้มโฟเมก้า ขนาดสูง 1x1.3 เมตรราคาชุดละ 10,000 บาท จำนวน 1 ชุด เป็นเงิน 10,000 บาท
7. ชุดโมเดลเต้านมเทียม ราคาชุดละ 700 บาท x 66 ชุด เป็นเงิน 46,200 บาท
8. ชุดหุ่นฝึกตรวจเต้านมแบบมีพยาธิสภาพ (Inspection and Palpation of Breast Cancer Training Mode) ราคาชุดละ 72,000 บาท จำนวน 1 ชุด เป็นเงิน 72,000 บาท
9. จัดประชุมคณะกรรมการ ก่อนดำเนินกิจกรรม จำนวนเป้าหมาย 55 คน
 - ค่าอาหารกลางวัน 90 บาท x 1 มื้อ x 55 คน เป็นเงิน 4,950 บาท
 - ค่าอาหารว่างและเครื่องดื่ม 30 บาท x 2 มื้อ x 55 คน เป็นเงิน 3,300 บาท
 - ค่าสมนาคุณวิทยากรจำนวน 6 ชั่วโมงๆละ 600 บาท เป็นเงิน 3,600 บาท
 - ค่าวัสดุอุปกรณ์ 20 บาท X 55 คน จำนวน 1,100 บาท

การประเมินโครงการ

- รายงานผลการปฏิบัติงานการคัดกรองมะเร็งปากมดลูกของสตรีรายใหม่อายุ 30-60 ปี
- รายงานบันทึกการป้ายและบันทึกผลอ่านสไลด์มะเร็งปากมดลูกปี 2563
 - รายงานจากระบบคลังข้อมูลโรคไม่ติดต่อเรื้อรังจังหวัดกำแพงเพชร
 - รายงานข้อมูล HDC ของสำนักงานสาธารณสุขจังหวัดกำแพงเพชร
- รายงานผลการปฏิบัติงานการตรวจมะเร็งเต้านมด้วยตนเองของสตรีอายุ 30-70 ปี
- จากโปรแกรม Hos-XP PCU ในบัญชี และโปรแกรม Breast Self Exam
 - จาก Web Breast Self Exam Program
 - รายงานข้อมูล HDC ของสำนักงานสาธารณสุขจังหวัดกำแพงเพชร
 - รายงานระบบคลังข้อมูลโรคไม่ติดต่อเรื้อรัง จังหวัดกำแพงเพชร
 - จากทะเบียนแสดงจำนวนผลการตรวจที่ผิดปกติและได้รับการส่งต่อ


KPI และ Timeline

KPI : template มะเร็งปากมดลูกและมะเร็งเต้านม

1. ร้อยละ 20 ของสตรีอายุ 30-60 ปีในกลุ่มเป้าหมายรายใหม่ ได้รับความรู้และตรวจคัดกรองมะเร็งปากมดลูก (Pap smear)
2. ร้อยละ 80 ของสตรีอายุ 30-70 ปี มีความรู้สามารถตรวจเต้านมได้ด้วยตนเองได้อย่างถูกต้อง


นางสาวรุ่งอรุณ คุ้มชู

ตัวชี้วัดที่ 1	ร้อยละของการจัดกิจกรรมรณรงค์ให้ความรู้ประชาชนเกี่ยวกับโรคมะเร็งที่มี อัตราป่วยสูงสุด 3 อันดับแรกในพื้นที่เขตสุขภาพ			
คำนิยาม	การคัดกรองมะเร็งปากมดลูก หมายถึง สตรีกลุ่มเป้าหมาย (อายุ 30-60 ปี) ได้รับการตรวจคัดกรองมะเร็งปากมดลูกด้วยวิธี Pap smear หรือ VIA			
เกณฑ์เป้าหมาย	มะเร็งปากมดลูก: วัดจากความครอบคลุม (Coverage) ของประชากรที่ได้รับการคัดกรองมะเร็งปากมดลูก ครอบคลุมกลุ่มเป้าหมายไม่น้อยกว่าร้อยละ 80 ใน ปี 2558-2562 กำหนดการคัดกรองมะเร็งปากมดลูกสะสมไม่น้อยกว่าร้อยละ 80 และ ใน ปี 2563-2567 กำหนดการคัดกรองมะเร็งปากมดลูกสะสมเพิ่มขึ้น ไม่น้อยกว่าร้อยละ 20 ต่อปี			
ประชากรกลุ่มเป้าหมาย	- สตรีกลุ่มเป้าหมายคัดกรองมะเร็งปากมดลูก (อายุ 30-60 ปี)			
วิธีการจัดเก็บข้อมูล	จำนวนสตรีกลุ่มเป้าหมาย และ จำนวนที่ได้รับการคัดกรอง			
แหล่งข้อมูล	- Health Data Center (HDC) กระทรวงสาธารณสุข - โครงการคัดกรองมะเร็งปากมดลูก 76 จังหวัด			
รายการข้อมูล 1	$A(Cx)$ = จำนวนสตรีที่ได้รับการคัดกรองมะเร็งปากมดลูก			
รายการข้อมูล 2	$B(Cx)$ = จำนวนสตรีกลุ่มเป้าหมายที่ต้องได้รับการคัดกรองมะเร็งปากมดลูก			
สูตรการคำนวณตัวชี้วัด	$(A(Cx)/B(Cx)) \times 100$			
ระยะเวลาประเมินผล	ทุก 3 เดือน และวัดระดับเขตสุขภาพ			
ผู้ให้ข้อมูลทางวิชาการ/ ผู้ประสานงานตัวชี้วัด	นายแพทย์อาคม ชัยวิระวัฒน์ (arkom70@hotmail.com) ดร.ศุภิร แสงกระจ่าง (suleesa@yahoo.com) นางสาวจตุติกาญจน์ ภูเก้าล้วน (jutikarn_15@hotmail.com)			
ผู้รายงานผลการดำเนินงาน	คณะกรรมการ Service Plan สาขาโรคมะเร็ง ของเขตสุขภาพ			
เกณฑ์การประเมิน:				
ปี 2561	ปี 2562	ปี 2563	ปี 2564	ปี 2565
ตรวจปากมดลูก ครอบคลุม กลุ่มเป้าหมาย ≥ ร้อยละ 80 (จำนวนสะสมปี 2558-2561)	ตรวจปากมดลูก ครอบคลุม กลุ่มเป้าหมาย ≥ ร้อยละ 80 (จำนวนสะสมปี 2558-2562)	ตรวจปากมดลูก ครอบคลุม กลุ่มเป้าหมาย ≥ ร้อยละ 20	ตรวจปากมดลูก ครอบคลุม กลุ่มเป้าหมาย ≥ ร้อยละ 40 (จำนวนสะสมปี 2563-2564)	ตรวจปากมดลูก ครอบคลุม กลุ่มเป้าหมาย ≥ ร้อยละ 60 (จำนวนสะสมปี 2563-2565)


 หัวหน้าวิชาชีวะ


ตัวชี้วัดที่ 1	ร้อยละของการจัดกิจกรรมรณรงค์ให้ความรู้ประชาชนเกี่ยวกับโรคมะเร็งที่มี อัตราป่วยสูงสุด 3 อันดับแรกในพื้นที่เขตสุขภาพ			
คำนิยาม	การคัดกรองมะเร็งเต้านม หมายถึง สตรีกลุ่มเป้าหมาย (อายุ 30-70 ปี) ได้รับความรู้และสร้างความตระหนักเรื่องการดูแลความผิดปกติของเต้านม และได้รับการสอนตรวจเต้านมด้วยตนเอง (Breast Self-Awarenessหรือ Breast Self-Examination : BSE) มีการตรวจเต้านมด้วยตนเอง อย่างสม่ำเสมอตามคำแนะนำและตรวจคัดกรองโดยบุคลากรสาธารณสุข (Clinical Breast Self-Examination : CBE) ในสตรีกลุ่มเป้าหมาย (อายุ 40-70 ปี) คนละ 1 ครั้งต่อปี			
เกณฑ์เป้าหมาย	ลดผู้ป่วยมะเร็งเต้านม Stage 3,4 โดยวัดจาก 1. วัดความครอบคลุม (Coverage) ของประชากรที่มีการตรวจเต้านมด้วยตนเอง (BSE) ครอบคลุมกลุ่มเป้าหมาย ไม่น้อยกว่า ร้อยละ 80 ต่อปี 2. วัดความครอบคลุม (Coverage) ของประชากรที่ได้รับการตรวจคัดกรองโดยบุคลากรสาธารณสุข (CBE) อย่างน้อยคนละ 1 ครั้งต่อปีครอบคลุมกลุ่มเป้าหมาย ไม่น้อยกว่า ร้อยละ 80 ต่อปี			
ประชากรกลุ่มเป้าหมาย	<ul style="list-style-type: none"> - สตรีกลุ่มเป้าหมาย (อายุ 30-70 ปี) คัดกรองมะเร็งเต้านมด้วย BSE - สตรีกลุ่มเป้าหมาย (อายุ 40-70 ปี) คัดกรองมะเร็งเต้านมด้วย CBE 			
วิธีการจัดเก็บข้อมูล	จำนวนสตรีกลุ่มเป้าหมาย และ จำนวนที่ได้รับการคัดกรอง			
แหล่งข้อมูล	Health Data Center (HDC) กระทรวงสาธารณสุข			
รายการข้อมูล 1	A(BSE) = จำนวนสตรีที่ได้รับการคัดกรองมะเร็งเต้านมด้วยวิธี BSE A(CBE) = จำนวนสตรีที่ได้รับการคัดกรองมะเร็งเต้านมด้วยวิธี CBE			
รายการข้อมูล 2	B(BSE) = จำนวนสตรีกลุ่มเป้าหมายที่ต้องได้รับการคัดกรองมะเร็งเต้านมด้วยวิธี BSE B(CBE) = จำนวนสตรีกลุ่มเป้าหมายที่ต้องได้รับการคัดกรองมะเร็งเต้านมด้วยวิธี CBE			
สูตรการคำนวณตัวชี้วัด	$(A(BSE)/B(BSE)) \times 100$ $(A(CBE)/ B(CBE)) \times 100$			
ระยะเวลาประเมินผล	ทุก 3 เดือน และวัดระดับเขตสุขภาพ			
ผู้ให้ข้อมูลทางวิชาการ/ ผู้ประสานงานตัวชี้วัด	นายแพทย์อาคม ชัยวีระวัฒน์ (arkom70@hotmail.com) ดร.ศุภิพร แสงกระจ่าง (suleesa@yahoo.com) นางสาวจตุติกาญจน์ ภูเก้าล้วน (jutikarn_15@hotmail.com)			
ผู้รายงานผลการ ดำเนินงาน	คณะกรรมการ Service Plan สาขาโรคมะเร็ง ของเขตสุขภาพ			
เกณฑ์การประเมิน:				
ปี 2561	ปี 2562	ปี 2563	ปี 2564	ปี 2565
1. ตรวจเต้านม (BSE) \geq ร้อยละ 80	1. ตรวจเต้านม (BSE) \geq ร้อยละ 80	1. ตรวจเต้านม (BSE) \geq ร้อยละ 80	1. ตรวจเต้านม (BSE) \geq ร้อยละ 80	1. ตรวจเต้านม (BSE) \geq ร้อยละ 80
2. ตรวจเต้านม (CBE) \geq ร้อยละ 80	2. ตรวจเต้านม (CBE) \geq ร้อยละ 80	2. ตรวจเต้านม (CBE) \geq ร้อยละ 80	2. ตรวจเต้านม (CBE) \geq ร้อยละ 80	2. ตรวจเต้านม (CBE) \geq ร้อยละ 80


Timeline การดำเนินงาน

การดำเนินงาน	ต.ค. 62	พ.ย. 62	ธ.ค. 62	ม.ค. 63	ก.พ. 63	มี.ค. 63	เม.ย. 63	พ.ค. 63	มิ.ย. 63	ก.ค. 63	ส.ค. 63	ก.ย. 63
จัดทำแผนงาน/ โครงการเสนอ ผู้บังคับบัญชา			↔									
ประสานงาน หน่วยงานที่ เกี่ยวข้อง				↔								
ประชุมชี้แจง ทางการ ดำเนินงาน				↔								
ประชาสัมพันธ์ โครงการฯ ผ่าน สื่อต่างๆ ที่ เกี่ยวข้อง					←————→							
ตรวจสอบผล การดำเนินงาน											↔	
สรุปโครงการ												↔

ผลที่คาดว่าจะได้รับ

- 1. สตรีกลุ่มเป้าหมายมีความรู้เรื่องโรคมะเร็งปากมดลูก มะเร็งเต้านม รวมถึงเห็นความสำคัญของการตรวจคัดกรองมะเร็งเต้านมได้ด้วยตนเอง และได้รับการตรวจหาเซลล์มะเร็งปากมดลูกอย่างสม่ำเสมอ
- 2. ผู้ที่มีผลการตรวจผิดปกติได้รับการส่งต่อ รักษา และติดตามการรักษาที่เหมาะสมทุกราย
- 3. การปรับเปลี่ยนทัศนคติและความเชื่อเกี่ยวกับเรื่องความอาย ต่อเจ้าหน้าที่สาธารณสุขในพื้นที่ทำการตรวจ หรือมีการบริหารจัดการที่เหมาะสมจะช่วยให้การคัดกรองประสบผลสำเร็จได้

ลงชื่อ  ผู้อนุมัติโครงการ
 (นางรจนา ขอนทอง)
 ผู้อำนวยการโรงพยาบาลกำแพงเพชร

ลงชื่อ  ผู้อนุมัติโครงการ
 (นายปริญญา นากุณบุตร)
 นายแพทย์เชี่ยวชาญ (ด้านเวชกรรมป้องกัน)
 สำนักงานสาธารณสุขจังหวัดกำแพงเพชร รักษาการแทน
 นายแพทย์สาธารณสุขจังหวัดกำแพงเพชร

ชื่อโครงการ.....โครงการตรวจคัดกรองมะเร็งปากมดลูก มะเร็งเต้านม ในสตรีอายุ 40 ปีขึ้นไป.....
 พ.พ. กพ น ๒๕๖๓
 จำนวนเงิน..... = ๓๑๖,๑๕๐ =บาท
 แหล่งงบ.....เงินในบัญชี พ.พ. กพ
 รหัสโครงการ.....๖3 P0 ๗506 P๒ PP 0๑4


 นายแพทย์วิชาญ วัฒนศิริ

กำหนดการ

การประชุมโครงการรณรงค์การตรวจคัดกรองมะเร็งปากมดลูกและมะเร็งเต้านม
เครือข่ายโรงพยาบาลกำแพงเพชร ปี 2563

วันศุกร์ ที่ 25 มกราคม 2563 เวลา 09.00 – 16.00 น.

ณ ห้องประชุมสาธารณสุขอำเภอเมืองกำแพงเพชร ต.ในเมือง อ.อำเภอเมือง จ.กำแพงเพชร

08.30 – 9.00	ลงทะเบียน
09.00 – 09.30	กล่าวเปิดการประชุมเชิงปฏิบัติการ เรื่อง รณรงค์การตรวจคัดกรองมะเร็งปากมดลูกและมะเร็งเต้านม โดยท่านสาธารณสุขอำเภอ นายสนธยา พลโคตร
09.30 – 10.45	การบรรยาย เรื่อง แนวทางการบันทึกผลงานการคัดกรองมะเร็งปากมดลูกและการคัดกรองมะเร็งเต้านมของสตรี โดย คุณศิวภรณ์ ชัยปัญหา นักการคอมพิวเตอร์ กลุ่มงาน IT โรงพยาบาลกำแพงเพชร
10.45 – 11.00	พักรับประทานอาหารว่าง
11.00 – 12.00	การบรรยาย เรื่อง ขั้นตอนการตรวจสอบผลการดำเนินงานคัดกรองมะเร็งปากมดลูกและมะเร็งเต้านมของสตรี โดย คุณศิวภรณ์ ชัยปัญหา นักการคอมพิวเตอร์ กลุ่มงาน IT โรงพยาบาลกำแพงเพชร
12.00 – 13.00	พักรับประทานอาหารกลางวัน
13.00 – 16.00	การบรรยาย เรื่อง ขั้นตอนการใช้โปรแกรม Hos-ucp Cervical Screening Program โดย คุณศิวภรณ์ ชัยปัญหา นักการคอมพิวเตอร์ กลุ่มงาน IT โรงพยาบาลกำแพงเพชร
16.00 – 16.30	รับประทานอาหารว่าง